



Informativa extra finanziaria (ESG): Survey sul quarto anno di applicazione del D.lgs. 254/2016

**Own your future:
Focus on sustainable development**

12 Ottobre 2021

Corporate Sustainability Reporting Directive

Lo scorso 21 aprile, la Commissione Europea ha presentato la proposta di Corporate Sustainability Reporting Directive (CSRD), che modificherebbe i requisiti di rendicontazione previsti nella Non Financial Reporting Directive.

 **Entrata in vigore
FY 2023 |
documenti
pubblicati nel 2024**



DNF 2020: le aziende analizzate

203



142

Redigono la DNF perché quotate
(di cui 33 FTSE MIB)

19

Redigono la DNF in forma volontaria
vs 13 nel 2019

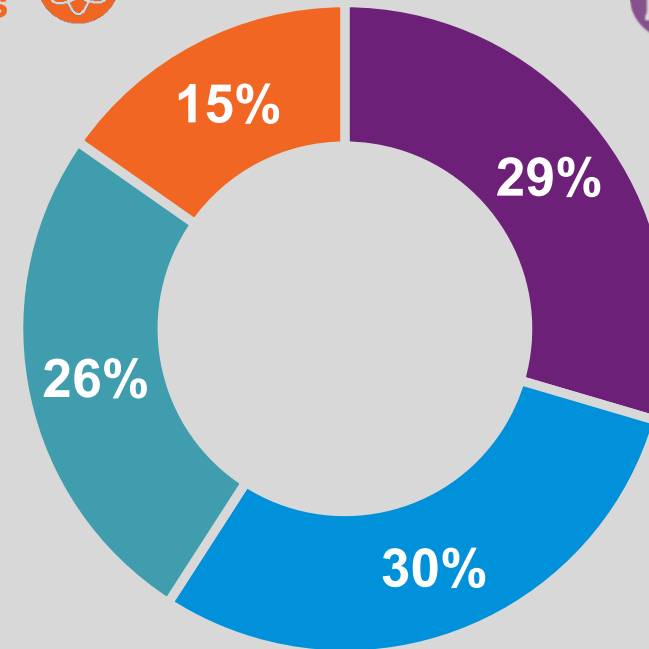
Energy and Utilities



Finanziario



Industriale



Beni di consumo

I settori corrispondono alla suddivisione proposta da Borsa Italiana

Nota:

Le analisi comparative devono intendersi in termini di variazione percentuale rispetto alla fotografia delle DNF pubblicate e analizzate nell'edizione precedente.

Le analisi comprendono i documenti pubblicati a Settembre 2021

Siamo pronti all'arrivo della nuova CSRD?

Continua l'integrazione delle **responsabilità del Board e del Top Management** sulle tematiche di Sostenibilità, che si traduce progressivamente in

processi più strutturati in termini di **stakeholder engagement**

73% delle aziende ha coinvolto almeno una categoria di stakeholder

reporting in «**accordance core**» e affiancato a diversi **framework**

37% affianca al GRI un altro standard di rendicontazione

identificazione e valutazione dei **rischi ESG**, con particolare attenzione al **climate risk**

20 aziende rendicontano secondo le linee guida della TCFD

definizione di indirizzi strategici chiari e declinati in **Piani di Sostenibilità** formalizzati

42% delle aziende ha definito un Piano di Sostenibilità formalizzato

La responsabilità degli organi di governo

107 aziende (53%)

hanno delegato le
responsabilità ad un

**Comitato
endoconsiliare**

+80%
vs 2019

62 aziende

non hanno
formalizzato la loro
governance di
sostenibilità, neanche a
livello manageriale



L... e dei suoi comitati



Comitato Controllo e Rischi o altro endoconsiliare denominato «di sostenibilità»

vs 36 nel 2019



Comitato endoconsiliare di sostenibilità

vs 12 nel 2019



Comitato Controllo e Rischi o altro endoconsiliare



- **Supporto al CdA** con funzioni istruttorie, propositive e consultive riguardo alle tematiche di sostenibilità
- **Analisi e valutazione della strategia**, identificazione e gestione dei rischi (compresi i rischi ESG)
- Esame e rilascio di parere preventivo delle attività di **pianificazione e redazione dell'informativa non finanziaria**
- Esame, valutazione e formulazione di proposte in merito a **politiche, iniziative e obiettivi di sostenibilità**
- Supervisione dei principali temi di sostenibilità correlati alle attività d'impresa e emersi tramite **l'interazione con gli stakeholder**

RUOLI E RESPONSABILITÀ

... per le MIB40 diventa parte del sistema di incentivazione

94% delle aziende

FTSE MIB* integra

obiettivi ESG

nei piani di
incentivazione

+10%
vs 2019

di cui l'84%
fa riferimento a specifici
**indicatori di
performance**

**che redige una DNF*



... sia di medio che di lungo termine

Orizzonte temporale

Include gli obiettivi di sostenibilità
**nei piani di incentivazione
sia a breve che a lungo
termine**

71%

Destinatari

Include obiettivi di sostenibilità anche nel piano degli MBO
del **Direttore Generale e Dirigenti con
Responsabilità Strategiche**

84%

Tra le **principali aree di riferimento** degli obiettivi ...



25% impatti
ambientali (emissioni,
prodotti green)



16% inclusione in
indici di sostenibilità
(DJSI, FTSE4GOOD)



10% customer
satisfaction



25% gestione del
personale e
diversità



16% salute e
sicurezza



6% sociale
(supporto comunità,
sviluppo territorio)



La DNF rimane un documento distinto...

21% aziende

Integrano la DNF nella
**Relazione sulla
Gestione**

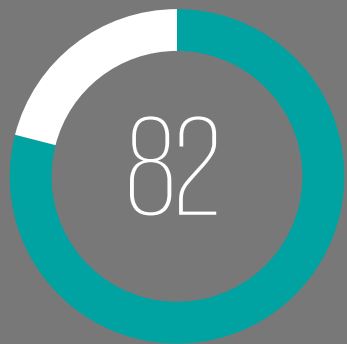
+6%
vs 2019

79% aziende

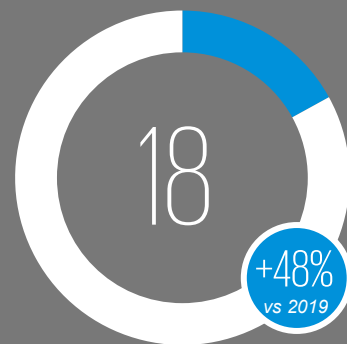
mantengono la DNF come
una **relazione
distinta**



... e il Bilancio Integrato ancora poco diffuso



DNF sono anche un
**Bilancio di
Sostenibilità**



DNF sono anche un
**Bilancio
Integrato**

In 4 casi, la RFA è un bilancio integrato, che contiene la DNF

100% aziende

segue i **GRI Standards**,
che rimangono lo
standard più diffuso

Maggior aderenza al livello «core» del GRI..

+11%
vs 2019

81%

**GRI Standards
in accordance
core**

2%

**GRI Standards
in accordance
comprehensive**

17%

**GRI Standards
opzione
referenced**


26%

**Riferimento anche
ai GRI Sector
Supplement**

Principalmente dei settori
Financial services, Electric
utilities e Media

.. con una prima crescita di altri framework

73 aziende (36%)
hanno affiancato la
rendicontazione con
**almeno un altro
standard**



20 aziende hanno
espresso la loro **adesione**
alla TCFD

10 si danno un obiettivo di
progressiva integrazione
per il 2021

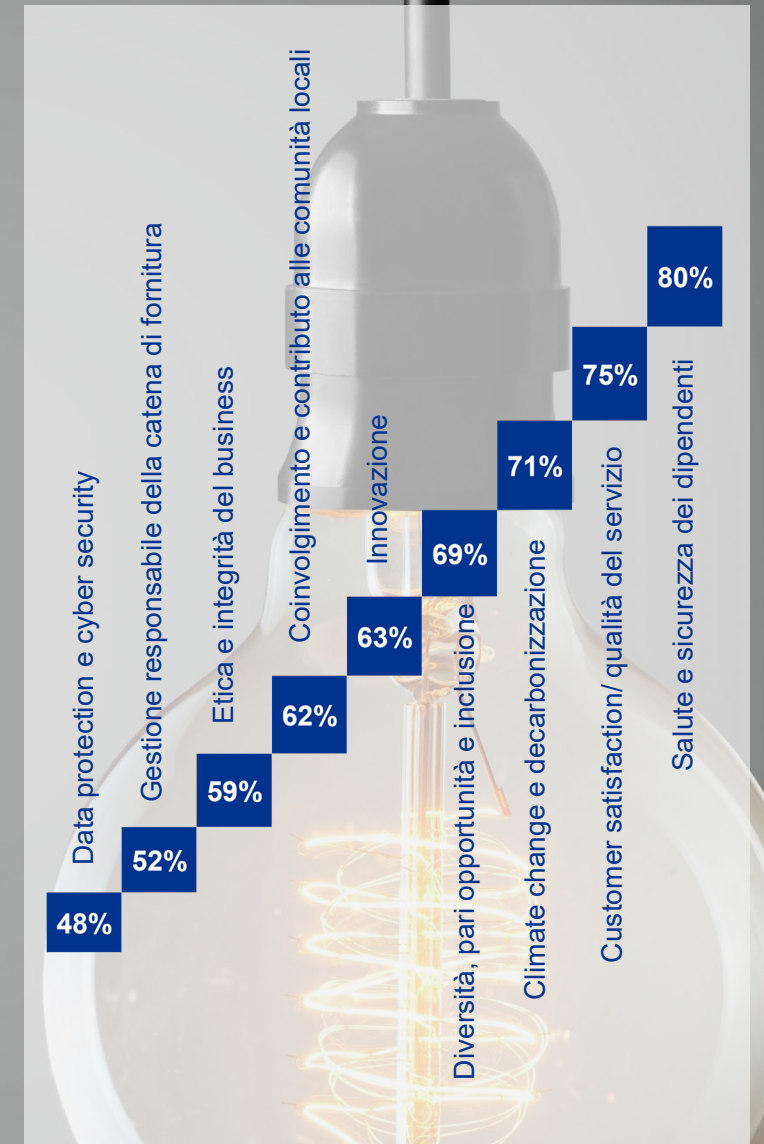
23 la **citano** nell'ambito
dell'**analisi dei rischi**

La materialità guida la rendicontazione..

83% delle aziende
Rappresenta la rilevanza
dei temi materiali
mediante la **matrice
di materialità**

+7%
vs 2019

17% aziende
presentano
esclusivamente una
**lista dei temi
materiali**

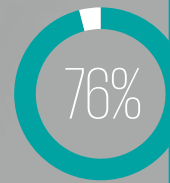


..con un maggior coinvolgimento degli stakeholder

196 aziende

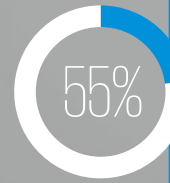
Hanno coinvolto gli **stakeholder** nel processo di aggiornamento dell'analisi di materialità

+4%
vs 2019

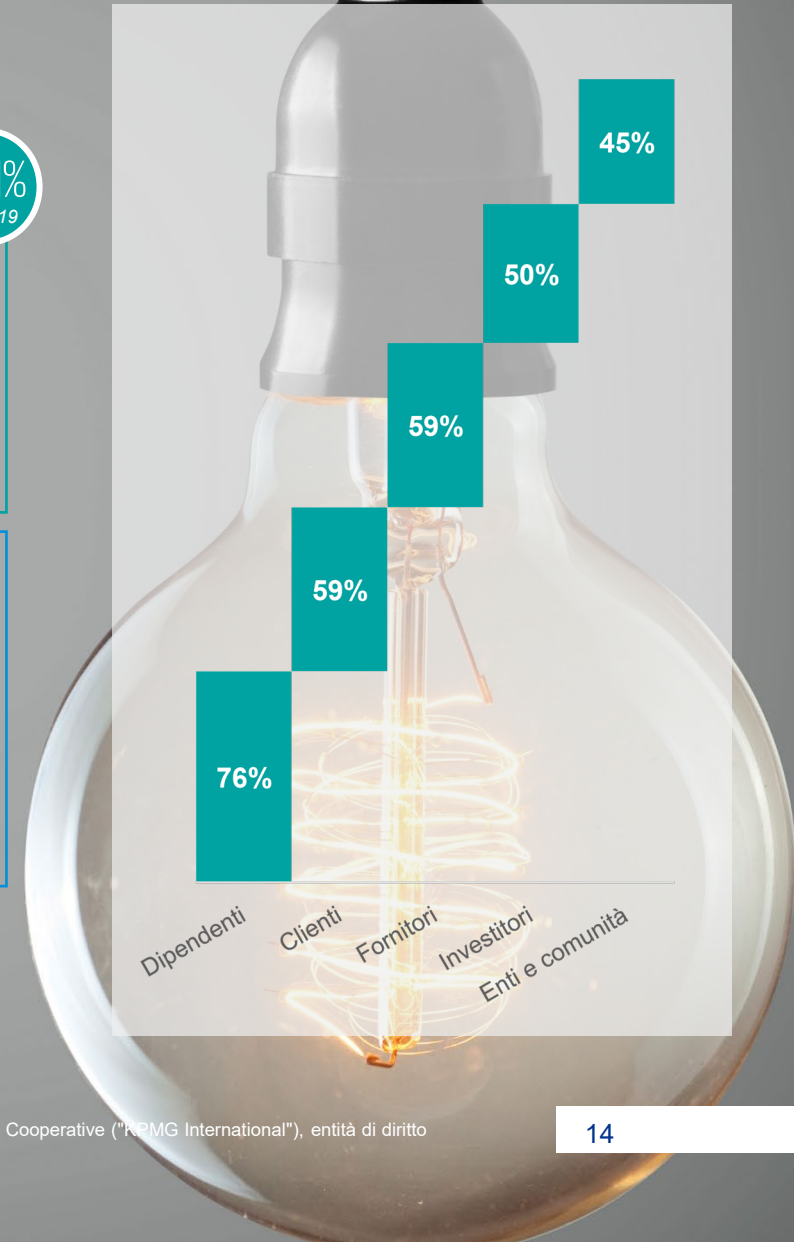


Delle 196 aziende ha **coinvolto lo stakeholder «dipendenti»**

+131%
vs 2019



Delle 196 aziende ha coinvolto gli stakeholder tramite **questionario**

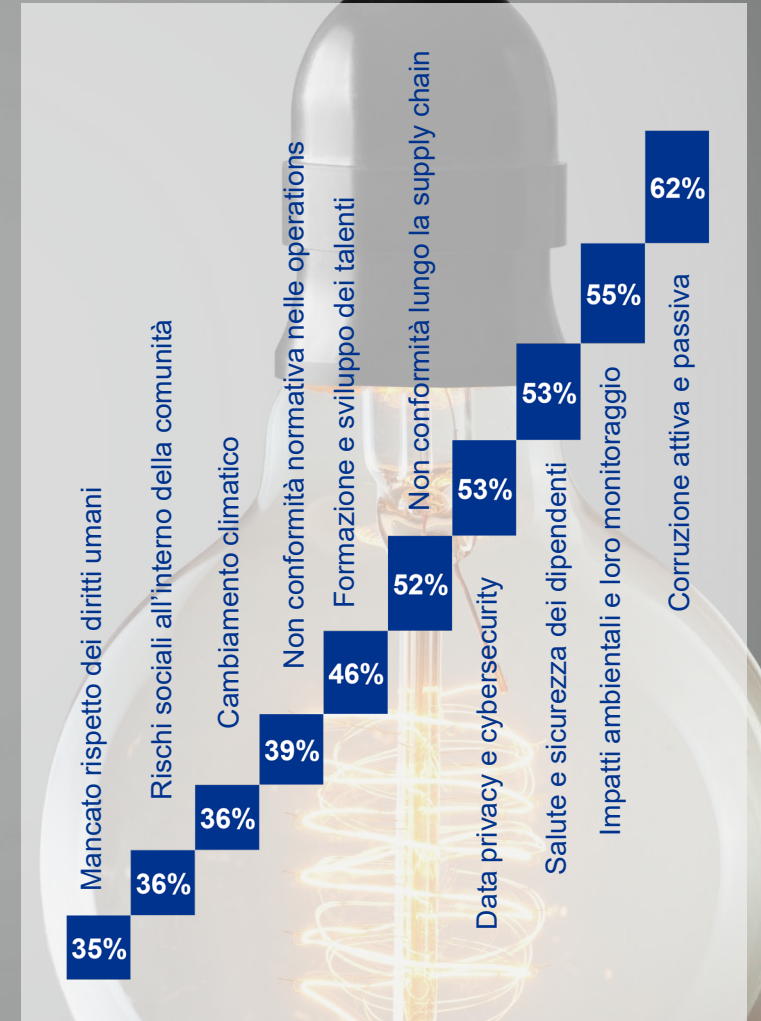


Comprensione della rilevanza strategica dei rischi ESG

+5%
vs 2019

71% delle aziende
ha definito un **sistema
di gestione dei
rischi non-finanziari
integrato**

96%
delle aziende
descrive le
**modalità di
gestione** degli
stessi



.. che si traduce in indirizzi strategici più definiti

56% delle aziende

ha definito una

**Strategia di
Sostenibilità**

+6%
vs 2019

42%

ha definito un

**Piano di
Sostenibilità**, di cui

41%

sono integrati e/o presentati nei

Piani Industriali

Circa 18 aziende si sono date un obiettivo di sviluppo di una strategia e/o piano di sostenibilità per il 2021



L ... con attenzione all'Agenda 2030

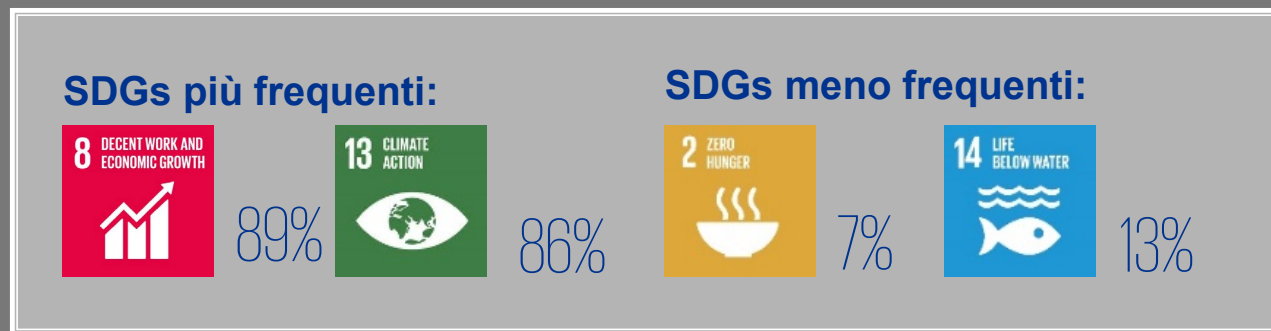
70%
dei casi
cita gli SDGs

+24%
vs 2019

78%
dei casi
identifica alcuni SDGs
prioritari

51%
dei casi
SDGs sono legati ai
temi materiali

45%
dei casi
SDGs sono legati a
degli **obiettivi**



... nei diversi settori

SDGs più frequenti

SDGs meno frequenti

Finanziario



Beni di consumo



Industriale



Energy and Utilities



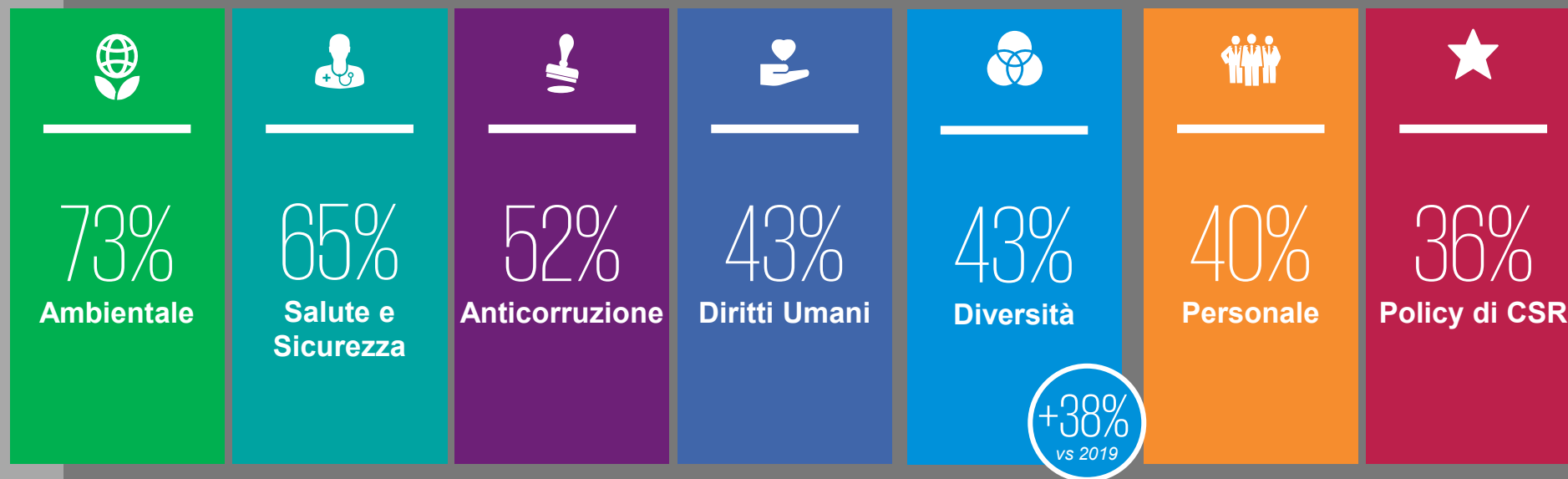
Focus sulla diversità con policy strutturate

90%

delle aziende analizzate hanno

almeno una policy

formalizzata relativa agli ambiti del Decreto



E rendicontazione più estensiva

60 numero
di KPI medi rendicontati

88 aziende

hanno almeno un
omission

I primi 5 Indicatori più rendicontati

405-1	Diversità degli organi di governo e del personale	96%
404-1	Ore di formazione medie annuali per dipendente	96%
302-1	Consumo di energia all'interno dell'organizzazione	95%
305-1	Emissioni Scope 1	95%
305-2	Emissioni Scope 2	94%

I primi 5 Indicatori con maggior numeri di omissioni

207-4	Rendicontazione Paese per Paese	16%
403-9	Infortuni sul lavoro	14%
401-1	Numero totale e percentuale di nuovi assunti e turnover, per età, sesso e regione	6%
302-1	Consumo di energia all'interno dell'organizzazione	5%
414-1	Nuovi fornitori che sono stati selezionati utilizzando criteri sociali	5%

Focus Tax Responsibility

207-1	Approccio alla fiscalità	64%
207-2	Governance fiscale, controllo e gestione del rischio	62%
207-3	Coinvolgimento degli stakeholder e reclami	60%
207-4	Rendicontazione Paese per Paese	48%

Oltre il 30% delle aziende che rendicontra il 207-4 presenta un omission



Grazie

Contatti

Nedcommunity

Patrizia Giangualano

E: pgiangualano@nedcommunity.com

T: 02 303 22720

Marina Remondini

E: mremondini@nedcommunity.com

T: 02 303 22720

KPMG Advisory

PierMario Barzaghi

E: pbarzaghi@kpmg.it

T: 02 676 43990

Lorenzo Solimene

E: lsolimene@kpmg.it

T: 02 676 32404



@lorenzsolimene



kpmg.com/app

kpmg.com/socialmedia

© 2021 KPMG Advisory S.p.A. è una società per azioni di diritto italiano e fa parte del network KPMG di entità indipendenti affiliate a KPMG International Cooperative ("KPMG International"), entità di diritto svizzero. Tutti i diritti riservati.

Denominazione e logo KPMG sono marchi e segni distintivi di KPMG International.